

به نام خدا



# تکالیف لقمه ای ریاضی

همراه آزمونک

موسسه تخصصی  
آموزش و تدریس  
پایه ی اول ابتدایی



لیلا توکلی

مریم عباسی





سرشناسه : توکلی، لیلا، ۱۳۵۳ -

عنوان و نام پدیدآور : تکالیف لقمه‌ای ریاضی همراه آزمونک پایه‌ی اول ابتدایی / لیلا توکلی، مریم عباسی.

مشخصات نشر : مشهد: موسسه فرهنگی هنری و انتشاراتی ضریح آفتاب، ۱۳۹۷.

مشخصات ظاهری : ۱۷۲ ص: مصور.

شابک : ۹۷۸-۶۰۰-۴۷۶-۱۹۴-۹

وضعیت فهرست نویسی : فیبا

یادداشت : عنوان دیگر: تکالیف لقمه‌ای ریاضی همراه آزمونک.

موضوع : ریاضیات — راهنمای آموزشی (ابتدایی)

موضوع : Mathematics -- Study and teaching (Elementary)

موضوع : ریاضیات — آزمون‌ها و تمرین‌ها (ابتدایی)

موضوع : Mathematics -- Examinations, questions, etc. (Elementary)

شناسه افزوده : عباسی، مریم، ۱۳۵۹ -

رده بندی کنگره : ۱۳۹۷ ت/۹۸۶/۵۱

رده بندی دیویی : ۳۷۲/۷

شماره کتابشناسی ملی : ۵۳۳۳۸۲۶

فهرست منابع و مآخذ  
موسسه فرهنگی هنری و انتشاراتی  
ضریح آفتاب

نام کتاب: تکالیف لقمه‌ای ریاضی همراه آزمونک

مولفین: لیلا توکلی (۰۹۱۲۸۵۷۰۵۹۹) مریم عباسی (۰۹۱۵۱۰۱۵۴۸۸)

ناشر: مؤسسه فرهنگی، هنری و انتشاراتی ضریح آفتاب

طراح جلد و صفحه آرایی: حوا فیضی نژاد

نوبت چاپ: دوم ۱۳۹۷

قطع: وزیری

شمارگان: ۲۰۰۰ نسخه

قیمت: ۱۶۰۰۰ تومان

چاپ: دقت

شابک: ۹۷۸-۶۰۰-۴۷۶-۱۹۴-۹

موسسه فرهنگی هنری و انتشاراتی  
ضریح آفتاب



مرکز پخش: مشهد، خیابان امام خمینی، جنب اداره کل آموزش و پرورش خراسان رضوی (ضریح آفتاب)

بازرگانی: ۰۵۱)۳۲۲۸۱۴۱۰ (سفارشات: ۰۵۱)۳۲۲۸۳۴۲۲ دفتر نشر: ۰۵۱)۳۲۲۸۰۱۶۷

Web site - www.zarihaftab.ir

Email - zarihaftab@gmail.com

«حق چاپ محفوظ است»



این مجموعه را به همه ی همکاران خلاق ؛ دلسوز ؛  
نو اندیش و پر تلاش کلاس اول تقدیم می کنیم .



به نام آنکه جان را فکرت آموخت.

یکی از عوامل مهم تثبیت هر گونه یادگیری به خصوص در درس ریاضی، تکرار و تمرین است. از آن جا که تمرینات کتاب ریاضی پایه ی اول ابتدایی برای تسلط کامل دانش آموزان کافی نیست، بر آن شدیم تا با طراحی تمریناتی مطابق با کتاب درسی، این نقص را جبران کنیم.

تکالیف لقمه ای ریاضی بر مبنای چهار عامل هدفمندی، تنوع، جذابیت و اختصار تهیه و طراحی شده است تا به عنوان یکی از ابزارهای آموزشی برای هر معلم باشد.

در پایان کتاب هم آزمونک هایی در نظر گرفته شده است که قابلیت استفاده هم در کلاس و هم در خانه را دارد. حتی می توان این آزمونک ها را جدا کرده و به عنوان یکی از ابزارهای ارزشیابی توصیفی در پوشه ی کار دانش آموزان قرار داد.

امید است که در یادگیری فرزندان این سرزمین قدم کوچکی برداشته شده باشد.

لیلا توکلی


مریم عباسی





با توجه به راهنما از سمت چپ به راست، خانه ها را رنگ می زنم.

- ردیف اول - خانه ی دوم - سبز
- ردیف سوم - خانه ی چهارم - آبی
- ردیف چهارم - خانه ی اول - بنفش
- ستون دوم - خانه ی سوم - زرد
- ستون سوم - خانه ی اول - قرمز
- ستون چهارم - خانه ی دوم - نارنجی








# جہات




در هر خانه خرگوش خواسته شده (داخل پرانتز) را رنگ می زنم.



تعداد هر شکل را می شمارم و به همان اندازه از خانه های جدول رنگ می زنم.








# الگوها




در هر ردیف تصاویر را از سمت چپ با الگوی مناسب رنگ می زنم.





در هر ردیف تصاویر را با الگوی دلخواه رنگ می زنم و کامل می کنم.





# کار با ابزار خط کش



هر آدمک را با خط کش به سایه اش وصل می کنیم.



فرهنگ هنر و اندیشه  
موسسه  
تربیتی  
کتاب

