

به نام خدا

زبان آموزی مخلاق



نام کتاب زبان آموزی خلاق

مؤلف مریم عباسی (۰۹۱۵۱۰۱۵۴۸۸)

ناشر مؤسسه فرهنگی، هنری و انتشاراتی ضریح آفتاب

صفحه آرای حوا فیضی نژاد

تصویرگر و طراح جلد رقیه بیات

نوبت چاپ اول

قطع رحلی

شمارگان نسخه

قیمت تومان

چاپ ۹۷۸-۶۰۰-۴۷۶-۳۶۹-۱

شابک



مرکز پخش: مشهد، خیابان امام خمینی (ره)، جنب اداره کل آموزش و پرورش خراسان رضوی

بازرگانی: ۰۳۲۲۸۱۴۱۰ (۰۵۱) سفارشات: ۰۳۲۲۸۳۴۲۲ (۰۵۱) دفتر نشر: ۰۳۲۲۸۰۱۶۷ (۰۵۱)

Web site - www.zarihaftab.ir

Email - zarihaftab@gmail.com

عباسی (۰۹۱۵۱۰۱۵۴۸۸)

کلیه حقوق این کتاب برای مؤسسه فرهنگی، هنری و انتشاراتی ضریح آفتاب محفوظ است. هیچ شخص حقیقی یا حقوقی حق چاپ و نشر تمام یا بخشی از این اثر را به هر صورت اعم از فتوکپی، چاپ کتاب و جزوه ندارد و متخلفین به موجب ماده ۵ قانون حمایت از حقوق مؤلفان، مصنفان و هنرمندان مصوب ۱۳۴۸/۱۰/۱۱ تحت پیگرد قانونی قرار می گیرند.

این مجموعه را هدیم می کنیم به کودکانی که سینه ی پر مهرشان آکنده است از مهر پدر و مادری آسمانی.

کودکانی که غرق شدن در چشمان زیبایشان، شناور شدن در لطف و موهبت پروردگار است؛ و گرفتن دستان مهربانشان نردبانی است برای رسیدن به خدا

بنام خداوند زیبایی ها

در طی چندین سال تدریس در پایه ی اول ابتدایی و برخورد مستقیم با دانش آموزان عزیز دریافته ایم که کودکان ما در این سن از قدرت فراگیری بسیار بالایی برخوردار هستند. معلم می تواند با استفاده از شیوه های مناسب تدریس و به کارگیری امکانات مختلف آموزشی در بروز شکوفایی استعداد های نهفته دانش آموزان کمک شایانی کند و زیربنای تعلیم و تربیت را استوار و محکم سازد. بدین منظور بر آن شدیم تا به سهم خود در این راه قدمی برداریم. سپاس خدای بزرگ را که این بار توفیق یافتیم تا در خدمت کلاس اولی های عزیز ایران زمین باشیم. امیدواریم ره آورد آموزشی این مجموعه با کمک همکاران عزیز فرهنگی و اولیای محترم در بهبود رشد و اعتلای آموزش مؤثر باشد.

هدف از ارایه ی کتاب زبان آموزی:

۱- تقویت حافظه دیداری و بینایی کودک

۲- مهارت سخن گفتن به وسیله ی تصاویر و خواندن نام تصویرها

۳- توانایی در تشخیص صدای اول یا آخر در کلمه ها

۴- توانایی پیدا کردن کلماتی که صدای اول یا آخر آنها مثل هم باشد.

۵- توسعه دامنه لغات و واژه آموزی

در تهیه و تدوین این مجموعه بر این باوریم که:


۱- اعتماد به نفس در دانش آموزان تقویت شده و با کارگروهی و تیمی، اجرای نظم و استفاده درست از ابزار آشنا می شود
۲- دانش آموز از طریق نقاشی و تصویرهای جذاب ارایه شده؛ گذشته از یادگیری صداها و تصویرخوانی؛ گنجینه ی واژگانش گسترش می یابد.

۳- تصاویر به همراه روش تدریس معلم به صورت غیر مستقیم در یادگیری هم آغازها و هم پایان ها به دانش آموزان کمک شایانی می کند که خود مقدمه ای است برای یادگیری حروف الفبا و شناسایی کلمات در آینده.
با امید روزی که فرزندان مان با کمک معلمان دلسوز و والدین همراه بتوانند در آینده ای نزدیک به زیبایی بنویسند و به شیوایی بخوانند.


آموزش صدای آ در ابتدای کلمه

فرزندم تصویر بزرگ را با دقت نگاه کن و برای آن یک قصه بگو.
صدای آ را کشیده و ممتد بیان کن و سپس تصاویری را که با صدای آ شروع می شود را نام برده و رنگ آمیزی کن.

آهوی مادر داره میگه به بچه آهو
خداست که آفریده آسمان و ماه و کوه



آ مثل آهو



سوت



آدم برفی



آتش



آب پاش



ستاره

مثال: آهن ربا، آتش، آشپز، آمپول، آب نبات، آرد، آلبوم، آچار، آبشار



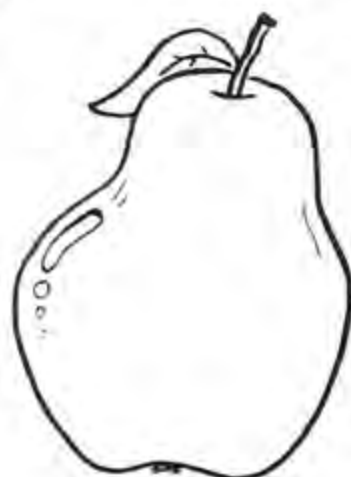
آموزش صدای آ | در آخر کلمه

فرزندم تصویر بزرگ را با دقت نگاه کن و برای آن یک قصه بگو.
صدای آ را کشیده و ممتد بیان کن و سپس تصاویری را که صدای آخرشان آ می باشد را نام برده و رنگ آمیزی کن.

دریا قشنگه وقتی
بادبادکم رو سرم
ساحل اون تمیزه
داره شادی می ریزه




ا مثل دریا



گلابی




هواییما



هشت پا



لوبیا



ماهی

مثال : خرما، دریا، بابا، آهن ربا، عصا، اژدها، دوا، پیتزا، الفبا، تنبا




آموزش صدای ب در ابتدای کلمه

فرزندم تصویر بزرگ را با دقت نگاه کن و برای آن یک قصه بگو.

صدای ب را کوتاه و بریده بیان کن و سپس تصاویری را که با صدای ب شروع می شود را نام برده و رنگ آمیزی کن.

برگرد برو به خونه ات
می چکه از رو شونه ات

بزنزی آب بخور و زود
بین بارون می باره و



زنبور



برگ



بادکنک



بادام



گربه



مثال: برف، بوق، بیل، برنج، باران، بطری، بره، بیست، بیمارستان، بلیط